

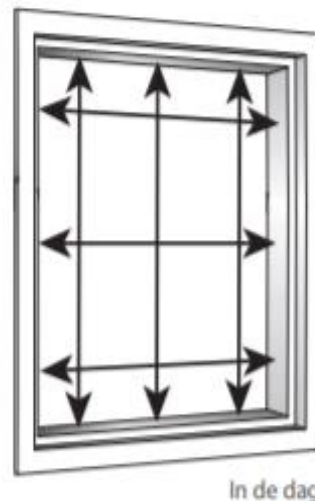
## Meetinstructie Kvadrat jaloezie 16/25mm

Bepaal eerst of het product “In de dag” of “Op de dag” komt te hangen.

### “In de dag”= tussen het kozijn of muren

- Het product wordt in het kozijn gehangen
  - Meet de breedte van het kozijn links en rechts
  - Meet de hoogte van het kozijn links en rechts
  - Bestel de kleinst gemeten maat in millimeters
- Meet de breedte van de dagopening op 3 plaatsen (onder - midden - boven) exact. Het kan zijn dat de maten iets afwijken doordat het kozijn schuin loopt. Pak altijd de kleinst gemeten breedte en daar haalt u 5 mm vanaf.

Meet de hoogte van de dagopening zowel links als rechts. Pak altijd de kleinst gemeten hoogte en haal daar ook 5 mm vanaf. Hierdoor is het altijd een vrij hangend product. Bestel de kleinst gemeten breedte- en hoogtemaat (in mm) minus de aangegeven reductie als exacte maat.



In de dag

*Voorbeeld: Uw raam is op het smalste punt 1250 mm breed en op het laagste punt 1500 mm hoog.  
U wilt een Kvadrat jaloezie bestellen.*

*Dan wordt de op te geven maat: 1245 mm breed en 1495 mm hoog.*

### “Op de dag”= voor het kozijn

- Het product wordt op het kozijn gehangen
- Meet de breedte van het kozijn boven- en onderaan
- Meet de hoogte van het kozijn links en rechts
- Bepaal de eventuele overlapping van het product op het kozijn



Op de dag

De maatvoering welke u opgeeft is de productmaat (blijvende maat) inclusief bovenbak en onderlat. De opgegeven hoogte is de jaloezie in gesloten toestand.

### “METEN IS WETEN”

**Wij leveren binnen specificatie de maat die besteld is. Zorg bij bestelling zelf voor de reductie voor in de dag plaatsing, zodat het product vrij hangt in het kozijn.**


**Voorkom teleurstellingen bij montage en neem uw meting serieus. Bestel nooit een kleur zonder deze in het echt gezien te hebben. Het beeldscherm van een pc, laptop of tablet kan afwijken. U bent altijd van harte welkom in één van onze showrooms of vraagt u per e-mail stalen aan.**




## Productdetails Jaloezie

### Vooraanzicht

Standaard



Design Milano



### Zijaanzicht

Standaard



16 / 25 mm

Design Milano



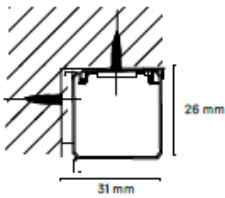
16 / 25 mm

### Installatie

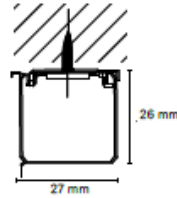
Verticaal of horizontaal oppervlak

Standaard & Design Milano

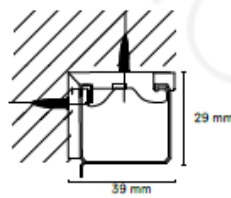
Standaard montage



Plafondmontage

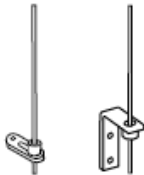


Montage 'push'bracket



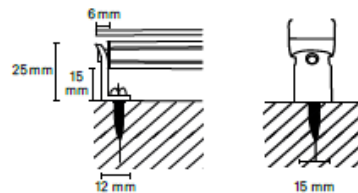
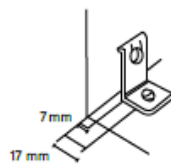
### Opties

Draad zijgeleiding



Montage "in de dag" /  
Montage "op de dag"

Fixeerbeugel



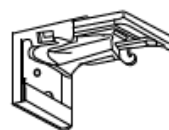
### Extra onderdelen



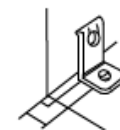
Plafondmontageclip  
In de dag montage (inclusief)



Wandmontageclip  
Op de dag montage (inclusief)



Plafondmontageclip  
In de dag montage (inclusief)



Wandmontageclip  
Op de dag montage (inclusief)

## Productintroductie Jaloezie



Deze afbeelding toont een Design Milano jaloezie

De aluminium jaloezieën van Kvadrat Shade zijn leverbaar in 16 en 25 mm. De Standaard jaloezie werkt met een koord en een draaistang. De Design Milano jaloezie wordt bediend met een gecombineerde bedieningsstang. De jaloezieën zijn geschikt voor ruimtes met een hoge luchtvochtigheid.

### Bediening

Standaard

- J.01.0 Koordrem/kantelstaafbediening 16 mm
- J.51.0 Koordrem/kantelstaafbediening 25 mm

Design Milano

- J.02.0 Combi bedienstang 16 mm
- J.52.0 Combi bedienstang 25 mm

### Bedieningszijde

Rechtse of linkse bediening

### Opties

Draad zijgeleiding

### Maatbeperkingen

Standaard

J.01.0 Koordrem/kantelstaafbediening 16 mm

B: 270 mm - 2500 mm

H: 100 mm - 2400 mm

Max. oppervlakte 5 m<sup>2</sup>

J.51.0 Koordrem/kantelstaafbediening 25 mm

B: 270 mm - 3000 mm

H: 100 mm - 4000 mm

Max. oppervlakte 7 m<sup>2</sup>

Design Milano

J.02.0 Combi bedienstang 16 mm

B: 270 mm - 2000 mm

H: 100 mm - 2500 mm

Max. oppervlakte 5 m<sup>2</sup>

J.52.0 Combi bedienstang 25 mm

B: 270 mm - 2000 mm

H: 100 mm - 3000 mm

Max. oppervlakte 6 m<sup>2</sup>

### Koord

Gevlochten polyester

### Kantelstaaf

Transparant kunststof

### Combi bedienstang

Transparant kunststof

### Reiniging

Om de aluminium jaloezieën netjes te houden is regelmatig afstoffen met een plumeau voldoende. Als reinigen echt nodig is, gebruik dan neutrale reinigingsmiddelen. Knik of buig de aluminium lamellen niet.

## Installatie-/montagehoogte

Als gevolg van wijzigingen in de Europese norm zijn wij verplicht om u de installatie-/montage hoogte te vragen, dit is vanaf de grond gemeten tot de hoogte waar u het product gaat monteren. Met deze hoogte wordt met het produceren van uw bestelling rekening gehouden met de bedieningslengte van een koord-/ketting bediening.

Kindveiligheid heeft bij Kvadrat de hoogste prioriteit. Door de installatiehoogte aan ons door te geven helpt u ons om een zo veilig mogelijk product te leveren. Installeer het product en de bijbehorende kindveiligheidsaccessoires volgens de bijgeleverde instructies om optimale veiligheid te waarborgen.

## Situatieschets bestelmethode kindveiligheid

Beperkte lengte bediening als de installatie hoogte bekend is:

